

Herzlich
Willkommen!



Inhalte



1. Teil

- Schulentwicklung
- Wichtige Termine im Schuljahr
- Spezifische Themen für den Kindergarten
 - Die 3 Kompetenzen
 - Klapp – die Klassen App
 - Besondere Angebote im Kindergarten
 - Unsere Wünsche
- Fragen zum allgemeinen Teil?

2. Teil

Im Kindergarten mit der Kindergartenlehrperson

Schulentwicklung



- Überarbeitung Leitbild
 - Qualitätsgrundsätze wurden aktualisiert und angepasst
 - Aktuell: Überdenken des Leitsatzes
 - Layout
 - Release ist geplant im Januar 2020
- Neuer Aargauer Lehrplan
 - Kompetenzorientierte Arbeit und Beurteilung – zusätzliche Arbeitstage
- Jahresthema:
»ICH TRAGE ZU EINER SCHÖNEN SCHULE BEI.«



Wichtige Termine im Schuljahr 19/20

- 21.10.19: Elternabend zum Übertritt KG-PS
(Eltern der Kinder vom 2. KG-Jahr)
- Ende Oktober: Logopädische
Reihenuntersuche
- 05.11.19: Lichterumzug
- Mitte November: Sendepause
- 02.12.19: Samichlausfeier
- 25.-29.5.20: Projektwoche
- 03.06.20: Kennenlernbesuch in der Primar
(Kinder des 2. KG-Jahres)

Leitsatz der Schule Fislisbach:

Kinder gestalten mit





-

heute unsere Schule

-

morgen ihr Leben

Vielfältiger Lernraum



Klassenapp «Klapp»



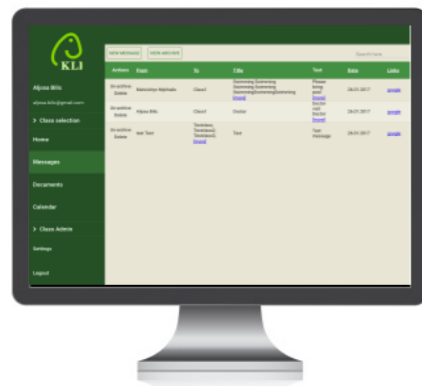
Effiziente
Schulkommunikation
mit Klapp



Alles vereint in einer App

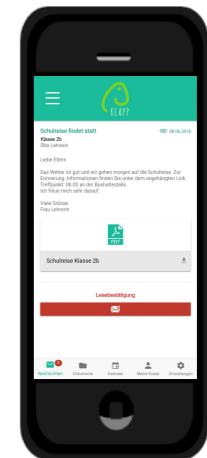
Lehrperson / Schulleitung

Eltern / Schüler/weitere Bezugspersonen

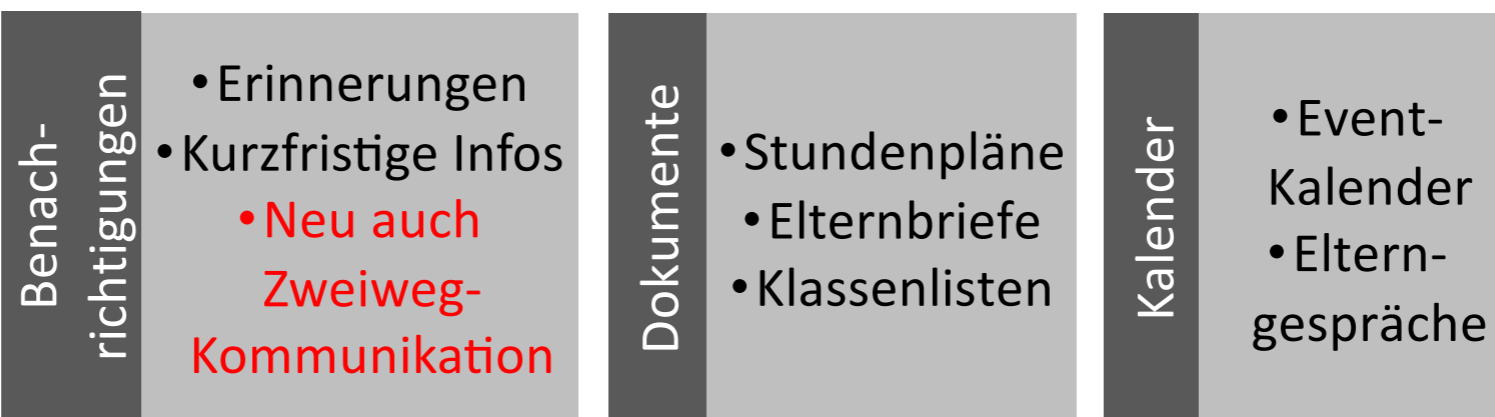


Web-Applikation,
mobil-tauglich

App (Android, iOS)



KLAPP



Automatischer e-Mail Versand zusätzlich zur App

Onboarding – So verbinden Sie sich als Eltern



Ihre Einladung zu Klapp

Schule:	Duckburg
Schüler(in):	Duck Huey
Code:	T2DYP4

Was ist Klapp?

- ✓ Klapp bündelt, vereinfacht und digitalisiert die administrative Kommunikation zwischen der Schule und den Eltern
- ✓ Mit der Klapp Smartphone-App auf Ihrem iPhone oder Android werden Sie direkt mit allen administrativen Informationen der Klasse versorgt
- ✓ Wenn Sie kein Smartphone besitzen, oder die App nicht installieren möchten, können Sie die Informationen auch online einsehen und per e-Mail informiert werden.
- ✓ Einfache und komplette Übersicht über alle Informationen und Termine – auch bei mehreren Kindern in verschiedenen Klassen. Keine Papierflut, kein mühsames Suchen von Informationen

Erste Schritte für Eltern

- 1 Laden Sie «Klapp für Eltern» vom App-Store (iOS) oder Play Store (Android herunter)
Wenn Sie kein Smartphone haben, oder die App nicht installieren möchten, können Sie alle weiteren Schritte auch direkt unter [link to Klapp parent-app online](#) vornehmen.
- 2 Wenn Sie die App installiert haben, **registrieren** Sie sich bitte in der App unter «Hier kostenfrei registrieren». Sie brauchen dafür eine gültige e-Mail Adresse
- 3 Danach **bestätigen** Sie in Ihrer E-Mail Inbox Ihr Konto. (Dieser Schritt ist notwendig, um Missbrauch zu vermeiden).
- 4 Zurück auf der App **melden** Sie sich an mit der E-Mailadresse und dem gewählten Passwort.
- 5 In der App werden Sie aufgefordert, den Schüler-Code einzugeben. Geben Sie dazu den oben auf diesem Blatt aufgeführten Code ein. Sie können diesen Schritt auch später unter «Meine Kinder» durchführen.
- 6 Sie finden nun Nachrichten, Dokumente und Termine der Schule auf der App. Neue Nachrichten werden mit einer Push-Mitteilung angezeigt. Wir bitten Sie, **Nachrichten mit Lesebestätigung umgehend zu quittieren**.
- 7 Wenn Sie keine zusätzlichen Nachrichten per E-Mail mehr erhalten wollen, können Sie diese in den **Einstellungen deaktivieren**.

Bei technischen Problemen hilft das Klapp-Team gerne weiter:
www.klapp.pro | info@klapp.pro

- Klassen und Schüler wurden bereits von der Schule erfasst.
 - Sie erhalten heute Abend eine Einladung in Papierform mit einem Schülercode.
 - Folgen Sie den Anweisungen auf der Einladung und verbinden Sie sich mit Ihrem Kind über den Code (oben auf dem Formular).
- ➔ Per sofort erhalten Sie die Informationen über Klapp...



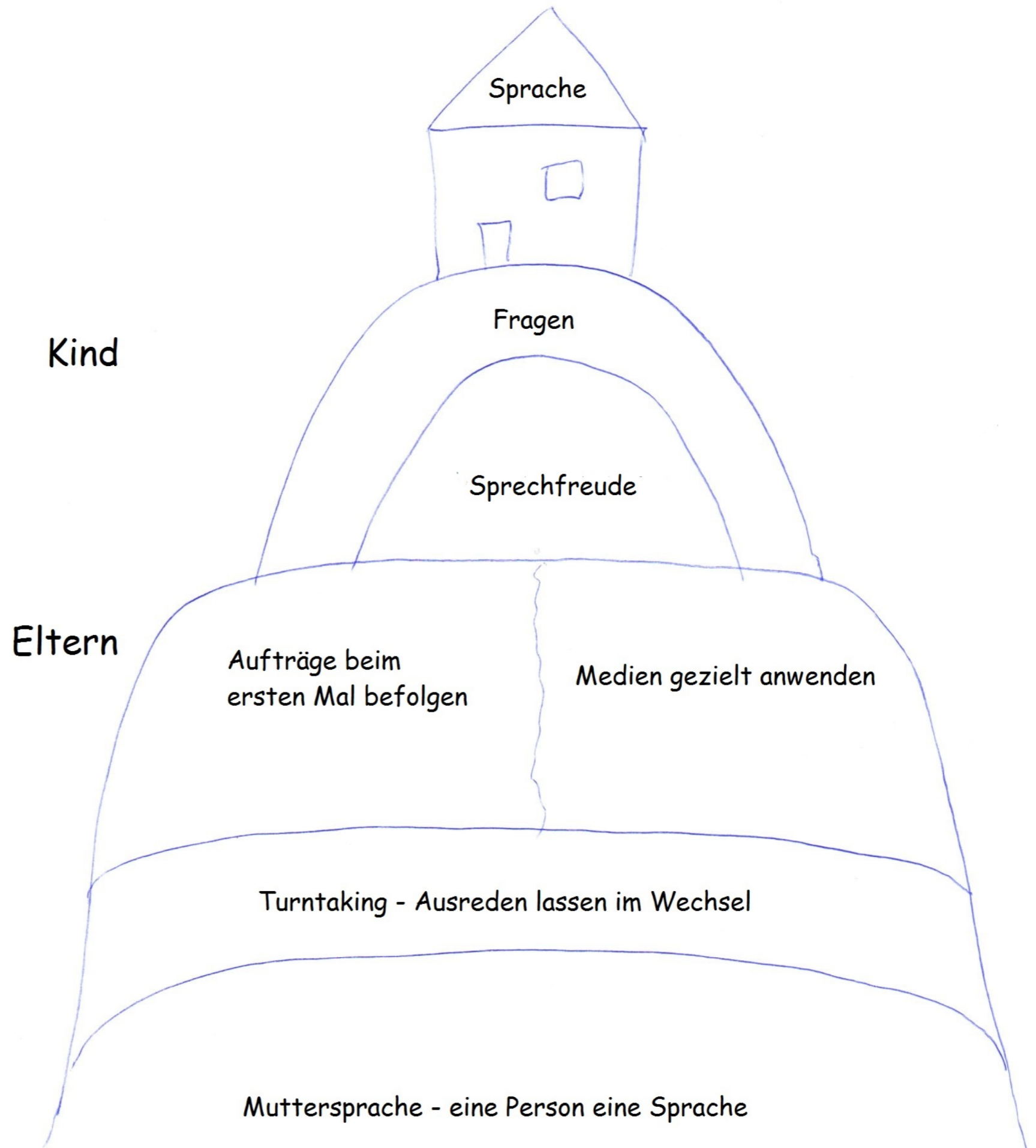
Besondere Angebote im Kindergarten

- Logo = Logopädie
 - Matthias Bartels und Lisa Bellucci
- SSA = Schulsozialarbeit
 - Andrea Wittwer
- SHP = Schulische Heilpädagogin
 - Rebecca Gmünder mit Neva
- DaZ – im Klassenzimmer
- Praktikantin (nur Schuljahr 19/20)
 - Samira Seidel

Logopädie

Matthias
Bartels

Elisabeth
Bellucci



Schulische Heilpädagogik (SHP)



Rebecca Gmünder
mit Neva

SHP



Leitgedanke

- Basisfunktionen des Lernens stärken (Emotionalität, Motorik, Wahrnehmung, Kognition, Sprache)
- Gemeinschaftsfähigkeit fördern (z.B. Integration einzelner Kinder)
- Voraussetzungen für das schulische Lernen schaffen

SHP



- Stundenpool für alle 6 Kindergärten nach Anzahl Kinder.
- In allen Kindergärten im Kanton Aargau obligatorisch.
- Arbeitet mit allen Kindern.
- Fördert einzelne Kinder und Gruppen nach Bedarf.
- Bei erhöhtem Förderbedarf nehmen die Klassenlehrperson und die Heilpädagogin mit den Eltern Kontakt auf.
- Der Unterricht findet integriert statt und wird gemeinsam mit der Klassenlehrperson geplant.

Schulsozialarbeit (SSA)



Andrea Wittwer

Montag, Donnerstag und Freitag
im Büro im OG im Gebäude Kolibri

Praktikantin



Samira Seidel

Sie arbeitet in den Tagesstrukturen und in allen Kindergärten.

Unsere Wünsche



- Schulweg
 - Sicherheit geht vor
 - Leuchtweste/-bündel tragen
 - Keine Elterntaxis
- Post regelmässig anschauen (auch bei Klapp)
- Pünktlichkeit – Ende Empfangszeit ist das Kind bereit!
Als Eltern warten Sie wenn möglich draussen.
- Kleidung

Schulweg: „Ich kann das!“



- Schulwegcomic für die Kinder und Eltern.
 - Magnetischer Leuchtorden nach der 1. Verkehrsinstruktion
- ➔ Der Schulweg als Lern- und Erlebnisort!

www.ichkannndas.ch



Haben Sie noch Fragen?

 
HERZLICHEN
DANK 

für Ihr Erscheinen!!!

**Viel Spannendes im zweiten Teil:
Leematten
Moosäcker**