



Herzlich
Willkommen!



Inhalte



1. Teil

- Schulentwicklung
 - Jahresthema
 - Neuer Aargauer Lehrplan
 - Unser neues Leitbild
- Wichtige Termine im Schuljahr
- Spezifische Themen für den Kindergarten
 - Klapp – die Klassen App
 - Besondere Angebote im Kindergarten
 - Unsere Wünsche
- Fragen zum allgemeinen Teil?

2. Teil

Im Kindergarten mit der Kindergartenlehrperson

Schulentwicklung



Unser Jahresthema:



Schulentwicklung



Neuer Aargauer Lehrplan:

- Obligatorisch ab Schuljahr 2020/2021
Einführungszeit mindestens 3 Jahre
- Aufteilung nach Zyklen (Zyklus 1: **Kiga** bis 2. Primar, Zyklus 2: 3. – 6. Primar, Zyklus 3: OS)
- Kompetenzorientierter Unterricht
Wissen – Können – Wollen
Förderung fachlicher und überfachlicher (personale, soziale, methodische) Kompetenzen
- **Neuer Einschätzungsbogen im Kindergarten mit 9 Lernbereichen**
- Aktueller Stand in Fislisbach
Wir setzen uns im neuen Schuljahr mit dem Thema „Beurteilen“ auseinander

Schulentwicklung





Unser neues Leitbild:



Wichtige Termine im Schuljahr 20/21



- 19.10.20: Elternabend zum Übertritt KG-PS
(Eltern der Kinder vom 2. KG-Jahr)
- Ende Oktober: Logopädische Reihenuntersuche
- 10.11.20: Lichterumzug 
- Mitte November: Sendepause
- 08.12.20: Samichlausfeier
- 01.06.20: Kennenlernbesuch in der Primar
(Kinder des 2. KG-Jahres)
- 21.-24.6.21: Projektwoche
- 25.6.21: Jugendfest 

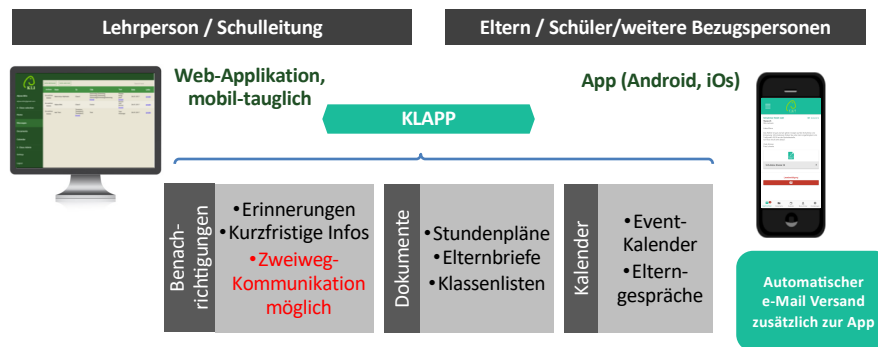
Klassenapp «Klapp»



Effiziente
Schulkommunikation
mit Klapp



Alles vereint in einer App



Onboarding – So verbinden Sie sich als Eltern



Ihre Einladung zu Klapp

Ordnung	Dunkelgrün
Schüler:in	2211111
Code	123456

Was ist Klapp?

- ✓ Klapp bündelt, vereinfacht und digitalisiert die administrative Kommunikation zwischen der Schule und den Eltern.
- ✓ Mit der Klapp Smartphone-App auf Ihrem iPhone oder Android werden Sie direkt mit allen administrativen Informationen der Klasse versorgt.
- ✓ Wenn Sie kein Smartphone besitzen, oder die App nicht installieren möchten, können Sie die Informationen auch online einsehen und per e-Mail informiert werden.
- ✓ Einfache und kompakte Übersicht über alle Informationen und Termine – auch bei mehreren Kindern in verschiedenen Klassen. Keine Papierflut, kein mühsames Suchen von Informationen.

Erste Schritte für Eltern

1. Laden Sie «Klapp für Eltern» von App-Store (iOS) oder Play Store (Android) herunter.
Wenn Sie kein Smartphone haben, oder die App nicht installieren möchten, können Sie alle weiteren Schritte auch direkt unter [link to Klapp parent-app online](#) vornehmen.
2. Wenn Sie die App installiert haben, registrieren Sie sich bitte in der App unter «Neue Konten registrieren». Sie brauchen dafür eine gültige e-Mail-Adresse.
3. Danach bestätigen Sie in Ihrer E-Mail Inbox Ihr Konto. (Dieser Schritt ist notwendig, um Missbrauch zu vermeiden).
4. Zurück auf der App melden Sie sich an mit der E-Mail-Adresse und dem gewählten Passwort.
5. In der App werden Sie aufgefordert, den Schüler-Code einzugeben. Gehen Sie dazu, den oben auf diesem Blatt aufgeführten Code ein. Sie können diesen Schritt auch später unter «Meine Kinder» durchführen.
6. Sie finden nun Nachrichten, Dokumente und Termine der Schule auf der App. Neue Nachrichten werden mit einer Push-Mitteilung angezeigt. Wir bitten Sie, Nachrichten mit Leseliste/Übung umgehend zu quittieren.
7. Wenn Sie keine zusätzlichen Nachrichten per E-Mail mehr erhalten wollen, können Sie diese in den Einstellungen deaktivieren.

Bei technischen Problemen hilft das Klapp-Team gerne weiter:
www.klapp.org | info@klapp.org

- Klassen und Schüler wurden bereits von der Schule erfasst.
 - Sie erhalten heute Abend eine Einladung in Papierform mit einem Schülercode.
 - Folgen Sie den Anweisungen auf der Einladung und verbinden Sie sich über den Code (oben auf dem Formular) mit unserer Schule.
- ➔ Per sofort erhalten Sie die Informationen über Klapp...

Besondere Angebote im Kindergarten

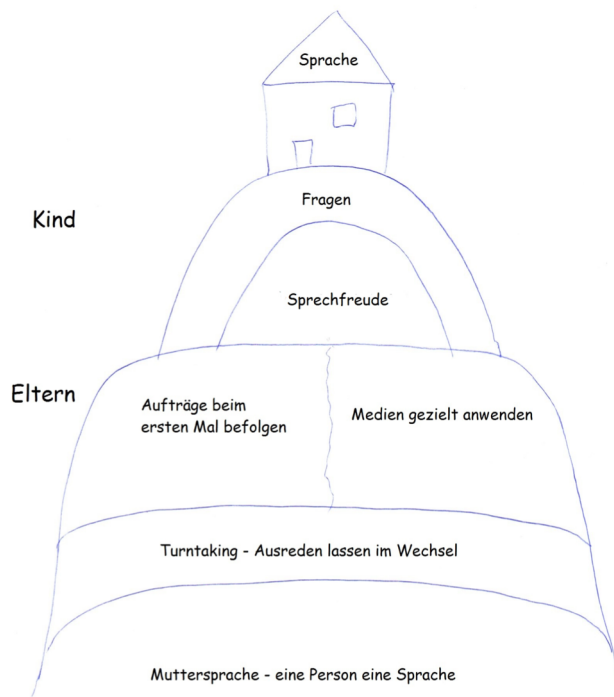


- Logo = Logopädie
 - Matthias Bartels und Lisa Bellucci
- SSA = Schulsozialarbeit
 - Andrea Wittwer
- SHP = Schulische Heilpädagogin
 - Rebecca Scherer (Moosacker) und
 - Isabelle Weber, Corinne Gross (Leematten)
- DaZ – im Klassenzimmer
- Praktikantin Samira Seidel

Logopädie

Matthias
Bartels

Elisabeth
Bellucci



Schulische Heilpädagogik



Leitgedanke

- Basisfunktionen des Lernens stärken (Emotionalität, Motorik, Wahrnehmung, Kognition, Sprache)
- Gemeinschaftsfähigkeit fördern (z.B. Integration einzelner Kinder)
- Voraussetzungen für das schulische Lernen schaffen

SHP



- Stundenpool für alle 6 Kindergärten nach Anzahl Kinder.
- In allen Kindergärten im Kanton Aargau obligatorisch.
- Arbeitet mit allen Kindern.
- Fördert einzelne Kinder und Gruppen nach Bedarf.
- Bei erhöhtem Förderbedarf nehmen die Klassenlehrperson und die Heilpädagogin mit den Eltern Kontakt auf.
- Der Unterricht findet integriert statt und wird gemeinsam mit der Klassenlehrperson geplant.

Schulsozialarbeit (SSA)



Andrea Wittwer

Montag, Donnerstag und Freitag
im Büro im OG im Gebäude Kolibri

Praktikantin



Samira Seidel

Sie arbeitet in den Tagesstrukturen und in allen Kindergärten.

Unsere Wünsche



- Schulweg
 - Sicherheit geht vor
 - Leuchtweste/-bänder tragen
 - Keine Elterntaxis
- Post regelmässig anschauen (auch bei Klapp)
- Pünktlichkeit – Ende Empfangszeit ist das Kind sollte das Kind bereit für den Unterricht sein. Als Eltern warten Sie wenn möglich draussen.
- Im Moment gilt für Eltern noch Maskenpflicht auf dem Schulareal.
- Kleidung des Kindes anpassen



Schulweg: „Ich kann das!“



- Schulwegcomic für die Kinder und Eltern.
- Magnetischer Leuchtorden nach der 1. Verkehrsinstruktion

➔ Der Schulweg als Lern- und Erlebnisort!

www.ichkanndas.ch



Haben Sie noch Fragen?





HERZLICHEN
DANK 

für Ihr Erscheinen und dass Sie kurz
Ihren Stuhl wieder an die Wand
stellen!

Viel Spannendes im zweiten Teil
in den Kindergärten Leematten und Moosacker